

Energieprestatiecertificaat

Residentieële eenheid

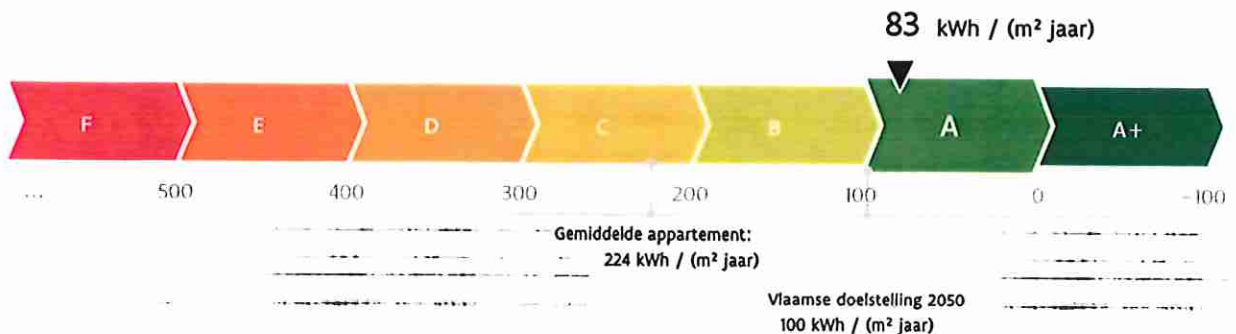


Hogeweg 4 bus 3, 9500 Geraardsbergen

appartement

certificaatnummer: 20221027-0002689575-RES-1

Energie label



De energiescore en het energielabel van dit appartement zijn bepaald via een theoretische berekening op basis van de bestaande toestand van het gebouw. Er wordt geen rekening gehouden met het gedrag en het werkelijke energieverbruik van de (vorige) bewoners. Hoe lager de energiescore, hoe beter.

Verklaring van de energiedeskundige

Ik verklaar dat alle gegevens op dit certificaat overeenstemmen met de door de Vlaamse overheid vastgelegde werkwijze.

Datum: 27-10-2022

Handtekening:

Niels Filip Lombaert

TOPCO
EP16001

Dit certificaat is geldig tot en met 27 oktober 2032.

Huidige staat van het appartement

Om met uw appartement te voldoen aan de energiedoelstelling, zijn er twee mogelijke pistes:

1 Inzetten op isolatie en verwarming

U isoleert elk deel van uw appartement tot de doelstelling én u voorziet een energie-efficiënte verwarmingsinstallatie (warmtepomp, condenserende ketel, (micro-)WKK, efficiënt warmtenet of decentrale toestellen met een totaal maximaal vermogen van 15 W/m²).



2 Energielabel van het appartement

U behaalt een energielabel A voor uw appartement (= energiescore van maximaal 100 kWh/(m² jaar)). U kiest op welke manier u dat doet: isoleren, efficiënt verwarmen, efficiënt ventileren, zonne-energie, hernieuwbare energie ...

Muren

$U = 0,33 \text{ W/(m}^2\text{K)}^*$

Doelstelling

Vensters (beglazing en profiel)

$U = 1,05 \text{ W/(m}^2\text{K)}^*$

Doelstelling

Beglazing

$U = 1,05 \text{ W/(m}^2\text{K)}^*$

Doelstelling

Vloeren

$U = 0,37 \text{ W/(m}^2\text{K)}^*$

Doelstelling

Uw energielabel:

83 kWh/(m² jaar)



Doelstelling:

100 kWh/(m² jaar)



Verwarming

Centrale verwarming met condenserende ketel

Het appartement voldoet aan de energiedoelstelling 2050 volgens piste 2



Sanitair warm water

Aanwezig



Koeling en zomercomfort

Kans op oververhitting



Ventilatie

Mechanische afvoer



Luchtdichtheid

Gemeten en veel luchtlekken ...



Zonne-energie

Geen zonneboiler of zonnepanelen aanwezig



Aandachtspunten

Hou rekening met de volgende aspecten als u uw appartement energiezuinig en comfortabeler wilt maken.



Luchtdichtheid: Uw appartement vertoont veel luchtlekken. Een goede luchtdichtheid is echter nodig om de warmte niet via spleten en kieren te laten ontsnappen. Probeer de nog aanwezige luchtlekken op te sporen en af te dichten. U kunt nadien de luchtdichtheid nogmaals laten meten om eventueel overblijvende lekken op te sporen en uw energielabel mogelijk nog te verbeteren.



Ventilatie: Uw appartement beschikt over een systeem met mechanische afvoer. Bekijk of vraagsturing mogelijk is. Bij vraagsturing wordt er lucht toe- en afgevoerd als dat nodig is. Zo bespaart u energie.



Koeling en zomercomfort: Uw appartement heeft kans op oververhitting. Overweeg buitenzonwering om de zon zoveel mogelijk buiten te houden tijdens de zomer. Vermijd de plaatsing van een koelinstallatie, want die verbruikt veel energie.



Sanitair warm water: Uw appartement beschikt niet over een zonneboiler. Overweeg de plaatsing van een zonneboiler of warmtepompboiler. Daarmee kunt u energie besparen.

Let op!

De aanbevelingen, aandachtspunten en eventuele prijsindicaties op het energieprestatiecertificaat worden standaard gegeneerd op de wijze die de Vlaamse overheid heeft vastgelegd. Laat u bijstaan door een specialist om op basis van de aanbevelingen en aandachtspunten een concreet renovatieplan op te stellen. De energiedeskundige is niet aansprakelijk voor de eventuele schade die ontstaat bij het uitvoeren van de standaard gegeneerde aanbevelingen of aandachtspunten.

Meer informatie?

- Voor meer informatie over het energieprestatiecertificaat, gebruiksgedrag, woningkwaliteit ... kunt u terecht op www.energiesparen.be.
- Meer informatie over uw appartement vindt u op uw persoonlijke woningpas. Surf naar woningpas.vlaanderen.be om uw woningpas te bekijken.
- Meer informatie over beter renoveren vindt u op www.energiesparen.be/ikbenoveer.

Gegevens energiedeskundige:

Niels Filip Lombaert
TOPCO
9550 Herzele
EP16001

Premies

Informatie over energiewinsten, subsidies of andere financiële voordelen vindt u op www.energiesparen.be.



Informatie uit het EPC Gemeenschappelijke Delen

Uw appartement voldoet aan de energiedoelstelling. In uw gebouw zijn er echter nog een paar onderdelen die niet voldoen aan de energiedoelstelling. Bij een gebouw met meerdere (woon)eenheden moet u mogelijks samen met de mede-eigenaars beslissen over de renovatie van deze delen van het gebouw (ook al hebben ze geen of weinig impact op de energieprestatie van uw appartement).

Hieronder vindt u een verkorte weergave van het 'EPC Gemeenschappelijke Delen' van uw gebouw. Dit overkoepelende EPC beschrijft hoe alle gemeenschappelijke delen van het gebouw energetisch presteren (daken, buitenmuren, vloeren, vensters en deuren van gemeenschappelijke ruimtes, verlichting van gemeenschappelijke circulatieruimtes en eventueel aanwezige collectieve installaties) en welke energetische renovatiewerken aan het gebouw nog nodig zijn.

Meer uitgebreide informatie vindt u in het EPC Gemeenschappelijke Delen.

Huidige staat

Onderstaande informatie heeft enkel betrekking op de elementen die gemeenschappelijk zijn zoals bijvoorbeeld vensters in de traphal, het volledige dak, de gevel etc., en dus niet op de vensters, deuren en individuele installaties van de aparte (woon)eenheden.

Daken



Doelstelling:

Muren



Doelstelling:

Vensters (beglazing en profiel)



Doelstelling:

Beglazing



Doelstelling:

Deuren, poorten en panelen



Doelstelling:

Vloeren



Doelstelling:



Verwarming

Geen collectieve installatie aanwezig



Sanitair warm water

Geen collectieve installatie aanwezig



Ventilatie

Geen collectief systeem aanwezig



Koeling en zomercomfort

Geen collectieve installatie voor koeling aanwezig.



Verlichting

LED-verlichting





Zonne-energie

Geen zonneboiler of zonnepanelen aanwezig

Overzicht aanbevelingen

In onderstaande tabel vindt u de aanbevelingen om uw gebouw energiezuiniger te maken.

Let op! De uitvoering van de aanbevelingen met één (*) zal ook een impact hebben op de energieprestatie van uw appartement.

HUDIGE SITUATIE	AANBEVELING
 <p>Zonne-energie (*) Er is geen installatie op zonne-energie aanwezig.</p>	Onderzoek de mogelijkheid om zonnepanelen of een zonneboiler te plaatsen.
 <p>Daken 9m² van het dak is redelijk goed geïsoleerd, maar voldoet nog niet aan de energiedoelstelling.</p>	Overweeg bijkomende isolatie te plaatsen.

**Vensters**

4,2 m² van de vensters in de gemeenschappelijke ruimtes heeft energiezuinige hoogrendementsbeglazing (geplaatst na 2000). De vensters in de gemeenschappelijke ruimtes voldoen echter nog niet aan de energiedoelstelling.

Als u de vensters of beglazing vervangt, zorg dan dat deze voldoen aan de energiedoelstelling.

Muren (*)

12,8 m² van de muren is redelijk goed geïsoleerd, maar voldoet nog niet aan de energiedoelstelling.

Overweeg eventueel om bijkomende isolatie te plaatsen.

Vloeren (*)

38 m² van de vloer isoleert redelijk goed, maar voldoet nog niet aan de energiedoelstelling.

Overweeg eventueel om bijkomende isolatie te plaatsen.

● Zonne-energie

● Energetisch redelijk in orde, maar net niet voldoende voor de doelstelling



Let op! Het EPC doet geen uitspraak over het al dan niet voldoen aan de Vlaamse Wooncode en evalueert het gebouw uitsluitend op energetisch vlak. De energiedoelstellingen zijn strenger dan de eisen van de Vlaamse Wooncode.

Meer informatie over het EPC Gemeenschappelijke Delen?

Het EPC Gemeenschappelijke Delen kunt u vinden in uw persoonlijke woningpas (woningpas.vlaanderen.be) of opvragen bij de eigenaar, de VME of de syndicus.

Gegevens energiedeskundige:

CHRISTOPHE DE BRUYCKER
9600 Ronse
EPI3290

Opmaakdatum

05-10-2022

Certificaatnummer

20221005-0002293560-GD-3

Energieprestatiecertificaat (EPC) in detail

Uw appartement voldoet aan de energiedoelstelling. In dit deel van het energieprestatiecertificaat vindt u een overzicht van de gegevens die de energiedeskundige heeft ingevoerd.

Inhoudstafel

Daken	8
Vensters en deuren	9
Muren	11
Vloeren	12
Ruimteverwarming	13
Overige installaties	14
Bewijsstukken gebruikt in dit EPC	15

Hoe wordt het EPC opgemaakt?

De eigenschappen van uw appartement zijn door de energiedeskundige ingevoerd in software die door de Vlaamse overheid is opgelegd. Als een EPC van de gemeenschappelijke delen van het gebouw beschikbaar is, worden de karakteristieken hiervan in het EPC van uw appartement ingeladen. De energiedeskundige mag zich alleen baseren op zijn vaststellingen tijdens het plaatsbezoek en op bewijsstukken die voldoen aan de voorwaarden die de Vlaamse overheid heeft opgelegd. Op basis van de invoergegevens berekent de software het energielabel en genereert automatisch aanbevelingen en eventueel ook prijsindicaties. Bij onbekende invoergegevens gaat de software uit van veronderstellingen, onder meer op basis van het (ver)bouw- of fabricagejaar. Om zeker te zijn van de werkelijke samenstelling van uw muur, dak of vloer kunt u ervoor kiezen om verder (destructief) onderzoek uit te voeren (losschroeven stopcontact, gaatje boren in een voeg, binnenaferking tijdelijk verwijderen ...).

Voor meer informatie over de werkwijze, de bewijsstukken en de voorwaarden kunt u terecht op www.energiesparen.be.

De bewijsstukken die gebruikt zijn voor dit EPC, kan u terugvinden op pagina 15.

Energiedoelstelling 2050

De energiedoelstelling van de Vlaamse Regering is om tegen 2050 alle woningen en appartementen in Vlaanderen minstens even energiezuinig te maken als een energetisch performante nieuwbouwwoning van 2017.

Algemene gegevens

Gebouw id / Gebouweenheid id	13809727 / 13810347
Datum plaatsbezoek	05/10/2022
Referentiejaar bouw	2007
Beschermd volume (m ³)	241
Ruimten niet opgenomen in het beschermd volume	Geen
Bruikbare vloeroppervlakte (m ²)	84
Verliesoppervlakte (m ²)	46
Infiltratiedebiet (m ³ /(m ² h))	9,90 m ³ /(m ² h)
Thermische massa	Half zwaar/matig zwaar
Open haard(en) voor hout aanwezig	Neen
Niet-residentiële bestemming	Geen
Ligging van de eenheid in het gebouw	Appartement rechts op verdieping 1
Berekende energiescore (kWh/(m ² jaar))	83
Karakteristiek jaarlijks primair energieverbruik (kWh/jaar)	6.924
CO ₂ -emissie (kg/jaar)	1.336
Indicatief S-peil	26
Gemiddelde U-waarde gebouwschil (W/(m ² K))	0,80
Gemiddeld installatierendement verwarming (%)	80

Verklarende woordenlijst

beschermd volume	Het volume van alle ruimten die men wenst te beschermen tegen warmteverlies naar buiten, de grond en aangrenzende onverwarmde ruimten.
bruikbare vloeroppervlakte	De vloeroppervlakte binnen het beschermd volume die beloopbaar en toegankelijk is.
U-waarde	De U-waarde beschrijft de isolatiewaarde van daken, muren, vensters ... Hoe lager de U-waarde, hoe beter de constructie isoleert.
R-waarde	De warmteweerstand van een materiaal. Hoe groter de R-waarde, hoe beter de materiaal laag isoleert.
lambdawaarde	De warmtegeleidbaarheid van een materiaal. Hoe lager de lambdawaarde, hoe beter het materiaal isoleert.
karakteristiek jaarlijks primair energieverbruik	De berekende hoeveelheid primaire energie die gedurende één jaar nodig is voor de verwarming, de aanmaak van sanitair warm water, de ventilatie en de koeling van een appartement. Eventuele bijdragen van zonneboilers en zonnepanelen worden in mindering gebracht.
berekende energiescore	Een maat voor de totale energieprestatie van een appartement. De berekende energiescore is gelijk aan het karakteristiek jaarlijks primair energieverbruik, gedeeld door de bruikbare vloeroppervlakte.
S-peil	Een maat voor de energieprestatie van de gebouwschil van een appartement. Het S-peil houdt rekening met de isolatie, de luchtdichtheid, de oriëntatie, de zonnwinsten en de vormefficiëntie. Hoe lager het S-peil, hoe energie-efficiënter de gebouwschil.

Daken

Technische fiche daken

Indien u werken plant, laat u dan bijstaan door een architect, aannemer of vakman voor deskundig advies en een goede uitvoering van de werken. Onderstaande gegevens zijn de invoergegevens van de energiedeskundige. Hiermee kunt u uw potentiële vakman inlichten over de huidige energetische toestand van uw appartement.

Beschrijving	Oriëntatie	Netto-oppervlakte (m ²)	U-waarde bekend (W/(m ² K))	R-waarde bekend (m ² K/W)	Isolatie	Ref.jaar renovatie	R-waarde isolatie bekend (m ² K/W)	Luchtdraag	Daktype	Berekende U-waarde (W/(m ² K))
Plafond onder verwarmde ruimte										
tussenvloer	-	84	0,76	-	-	-	-	-		0,76

Vensters en deuren

Technische fiche van de vensters

Indien u werken plant, laat u dan bijstaan door een architect, aannemer of vakman voor deskundig advies en een goede uitvoering van de werken. Onderstaande gegevens zijn de invoergegevens van de energiedeskundige. Hiermee kunt u uw potentiële vakman inlichten over de huidige energetische toestand van uw appartement.

Beschrijving	Oriëntatie Helling	Oppervlakte (m ²)	U-waarde bekend (W/(m ² K))	Beglazing	Buitenzonwering	Profiel	Berekende U-waarde (W/(m ² K))
In voorgevel							
voorgevel-GL1-Keuken	ZO verticaal	2,7	-	HR-glas b U=1,10 W/(m ² K) HR++ g=0,63	-	alu>2000	1,85
voorgevel-GL2-Leefruimte	ZO verticaal	6,3	-	HR-glas b U=1,10 W/(m ² K) HR++ g=0,63	-	alu>2000	1,85
In achtergevel							
achtergevel-GL1-Kamer 1	NW verticaal	1,6	-	HR-glas b U=1,10 W/(m ² K) HR++ g=0,63	-	alu>2000	1,85
achtergevel-GL2-Kamer 2	NW verticaal	1,6	-	HR-glas b U=1,10 W/(m ² K) HR++ g=0,63	-	alu>2000	1,85
In linkergevel							
linkergevel-GL1-leefruimte	ZW verticaal	2,2	-	HR-glas b U=1,10 W/(m ² K) HR++ g=0,63	-	alu>2000	1,85

Legende glastypes

HR-glas b Hoogrendementsglas bouwjaar >= 2000

Legende profieltypes

alu>2000 Aluminium profiel, thermisch onderbroken >= 2000

Technische fiche van de deuren, poorten en panelen

Indien u werken plant, laat u dan bijstaan door een architect, aannemer of vakman voor deskundig advies en een goede uitvoering van de werken. Onderstaande gegevens zijn de invoergegevens van de energiedeskundige. Hiermee kunt u uw potentiële vakman inlichten over de huidige energetische toestand van uw appartement.

Beschrijving	Oriëntatie	Oppervlakte (m ²)	U-waarde bekend (W/(m ² K))	R-waarde bekend (m ² K/W)	Isolatie	Ref. jaar renovatie	Luchtdlaag	Deur / paneeltype	Profiel	Berekende U-waarde (W/(m ² K))
Deuren/poorten										
in linkergevel										
tussenwand-DEI	ZW	1,9	-	-	isolatie onbekend	-	onbekend	b	hout	1,44

Legende deur/paneeltypes

b deur/paneel niet in metaal

Legende profieltypes

hout

Houten profiel

Muren

Technische fiche van de muren

Indien u werken plant, laat u dan bijstaan door een architect, aannemer of vakman voor deskundig advies en een goede uitvoering van de werken. Onderstaande gegevens zijn de invoergegevens van de energiedeskundige. Hiermee kunt u uw potentiële vakman inlichten over de huidige energetische toestand van uw appartement.

Beschrijving	Oriëntatie	Netto-oppervlakte (m ²)	Diepte onder maaiveld (m)	U-waarde bekend (W/(m ² K))	R-waarde bekend (m ² K/W)	Isolatie	Ref.jaar renovatie	Luchtdaag	Muurtype Berekende U-waarde (W/(m ² K))
Buitenmuur									
Voorgevel									
voorgevel	ZO	8,4	-	0,33	-	in spouw	-	aanwezig in spouw	0,33
Achtergevel									
achtergevel	NW	14,3	-	0,33	-	in spouw	-	aanwezig in spouw	0,33
Rechtergevel									
rechtergevel	NO	6,9	-	0,33	-	in spouw	-	aanwezig in spouw	0,33
Linkergevel									
linkergevel	ZW	1,3	-	0,33	-	in spouw	-	aanwezig in spouw	0,33
Muur in contact met verwarmde ruimte									
Voorgevel									
tussenwand	ZO	2,7	-	0,66	-	-	-	onbekend	0,66
Achtergevel									
tussenwand	NW	2,7	-	0,66	-	-	-	onbekend	0,66
Rechtergevel									
tussenwand	NO	3,6	-	0,66	-	-	-	onbekend	0,66
Linkergevel									
tussenwand	ZW	3,8	-	0,66	-	-	-	onbekend	0,66

Vloeren

Technische fiche van de vloeren

Indien u werken plant, laat u dan bijstaan door een architect, aannemer of vakman voor deskundig advies en een goede uitvoering van de werken. Onderstaande gegevens zijn de invoergegevens van de energiedeskundige. Hiermee kunt u uw potentiële vakman inlichten over de huidige energetische toestand van uw appartement.

Beschrijving	Netto-oppervlakte (m ²)	Diepte onder maaiveld (m)	Perimeter (m)	U-waarde bekend (W/(m ² K))	R-waarde bekend (m ² K/W)	Isolatie	Ref.jaar renovatie	Vloerverwarming	Luchtdraag	Vloertype Berekende U-waarde (W/(m ² K))
Vloer boven buitenomgeving										
Vloer aan buitenomgeving	0,8	-	-	0,31	-	-	-	-	-	0,31
Vloer boven verwarmde ruimte										
VL4-Tussenvloer	83	-	-	0,76	-	-	-	-	-	0,76

Ruimteverwarming

Technische fiche van de ruimteverwarming

Indien u werken plant, laat u dan bijstaan door een architect, aannemer of vakman voor deskundig advies en een goede uitvoering van de werken. Onderstaande gegevens zijn de Invoergegevens van de energiedeskundige. Hiermee kunt u uw potentiële vakman inlichten over de huidige energetische toestand van uw appartement.

Installaties met één opwekker

	RV1			
		☑		
Omschrijving	-			
Type verwarming	centraal			
Aandeel in volume (%)	100%			
Installatierendement (%)	80%			
Aantal opwekkers	1			
Opwekking				
		☑		
Type opwekker	individueel			
Energiedrager	gas			
Soort opwekker(s)	condenserende ketel			
Bron/afgiftemedium	-			
Vermogen (kW)	-			
Elektrisch vermogen WKK (kW)	-			
Aantal (woon)eenheden	-			
Rendement	108% t.o.v. onderwaarde			
Referentiejaar fabricage	2010			
Labels	CE			
Locatie	binnen beschermd volume			
Distributie				
Externe stookplaats	nee			
Ongesoleerde leidingen (m)	0m ≤ lengte ≤ 2m			
Ongesoleerde combiuis (m)	-			
Aantal (woon)eenheden op combiuis	-			
Afgifte & regeling				
Type afgifte	radiatoren/convectoren			
Regeling	pompregeling thermostatische radiatorkranen kamerthermostaat			

Overige installaties

Sanitair warm water

Uw appartement beschikt niet over een zonneboiler. Overweeg de plaatsing van een zonneboiler of warmtepompboiler. Daarmee kunt u energie besparen.

SWW1	
Bestemming	keuken en badkamer
Opwekking	
Soort	individueel
Gekoppeld aan ruimteverwarming	ja, aan rv1
Energiedrager	-
Type toestel	-
Referentiejaar fabricage	-
Energie label	-
Opslag	
Aantal voorraadvaten	0
Aantal (woon)eenheden	-
Volume (l)	-
Omtrek (m)	-
Hoogte (m)	-
Isolatie	-
Label	-
Opwekker en voorraadvat één geheel	-
Distributie	
Type leidingen	gewone leidingen
Lengte leidingen (m)	> 5m
Isolatie leidingen	-
Aantal (woon)eenheden op leidingen	-

Ventilatie

Uw appartement beschikt over een systeem met mechanische afvoer. Bekijk of vraagsturing mogelijk is. Bij vraagsturing wordt er lucht toe- en afgevoerd als dat nodig is. Zo bespaart u energie.

Type ventilatie	natuurlijke toevoer en mechanische afvoer
Rendement warmteterugwinning (%)	-
Referentiejaar fabricage	-
M-factor	1,4
Reductiefactor regeling	-
Type regeling	-
Bypass	-

Koeling

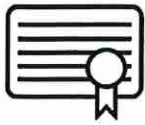
Uw appartement heeft kans op oververhitting. Overweeg buitenzonwering om de zon zoveel mogelijk buiten te houden tijdens de zomer. Vermijd de plaatsing van een koelinstallatie, want die verbruikt veel energie.

Koelinstallatie

afwezig

Bewijsstukken gebruikt voor dit EPC

Welke bewijsstukken kan een energiedeskundige gebruiken?



De energiedeskundige gebruikt de informatie die hij ter plaatse ziet, aangevuld met de informatie uit bewijsstukken. Alleen documenten die voldoen aan de voorwaarden van het inspectieprotocol worden aanvaard. Ze moeten bijvoorbeeld duidelijk gelinkt kunnen worden aan de woning/het gebouw en de nodige detailinformatie bevatten.

Let op!

Mondelinge informatie en verklaringen van architect, aannemer, eigenaar, ... worden niet aanvaard als bewijs.

In onderstaande lijst heeft de energiedeskundige aangeduid welke geldige bewijsstukken hij gebruikt heeft om dit EPC op te maken.

- ✓ Plannen: plannen bij stedenbouwkundige aanvraag, stedenbouwkundige plannen (goedgekeurd door de gemeente), technische plannen, uitvoeringsplannen of –details, asbuilt-plannen
Lastenboeken, meetstaten of aanbestedingsplannen die deel uitmaken van een (aannemings)contract
Aannemingsovereenkomsten
Offertes of bestelbonnen
Informatie uit algemene vergadering van mede-eigenaars: verslag of proces-verbaal
Informatie uit werfverslagen, vorderingsstaten of processen-verbalen van voorlopige of definitieve oplevering
Facturen van bouwmaterialen of leveringsbonnen
Facturen van aannemers
Verklaring van overeenkomstigheid met STS of ATG, opgemaakt en ondertekend door de aannemer
- ✓ Foto's waarop de samenstelling van het schildeel of de installatie te herkennen is (detailfoto's) en foto's waarmee aangetoond kan worden dat het schildeel of de installatie geplaatst is (overzichtsfoto's)
- ✓ EPB-aangiften, zoals het transmissieformulier en het EPW-formulier
Informatie uit subsidieaanvragen bij de Vlaamse overheid of de netbeheerder
Verslag van destructief onderzoek derde/expert
- ✓ Eerder opgemaakte EPC's, zoals het EPC van de Gemeenschappelijke Delen
Technische documentatie met productinformatie
- ✓ Luchtdichtheidsmeting
WKK-certificaten of milieuvergunningen
Elektriciteitskeuring
Verwarmingsauditrapport, keuringsrapport of reinigings- en verbrandingsattest ketel
Ventilatieprestatieverslag
Verslag energetische keuring koelsysteem
Verlichtingsstudie en eventuele relightingpremie
Aanvullende bewijsstukken: uittreksel van de kadastrale legger of het vergunningenregister, notariële akte, ontvangst- of volledigheidsbewijs van de stedenbouwkundige aanvraag, verkavelingsvergunning, ...

energieprestatiecertificaat bouw

wooneenheid

nieuwbouw

aangifte nr.	41018-G-2007_275/EP06050/M650/D01/SD003	datum ingebruikname	01/02/2011
omschrijving	Appartement 1.2	datum vergunning / melding	11/12/2007
straat	Hogeweg	nummer	4 bus 3
postnummer	9500	gemeente	Geraardsbergen

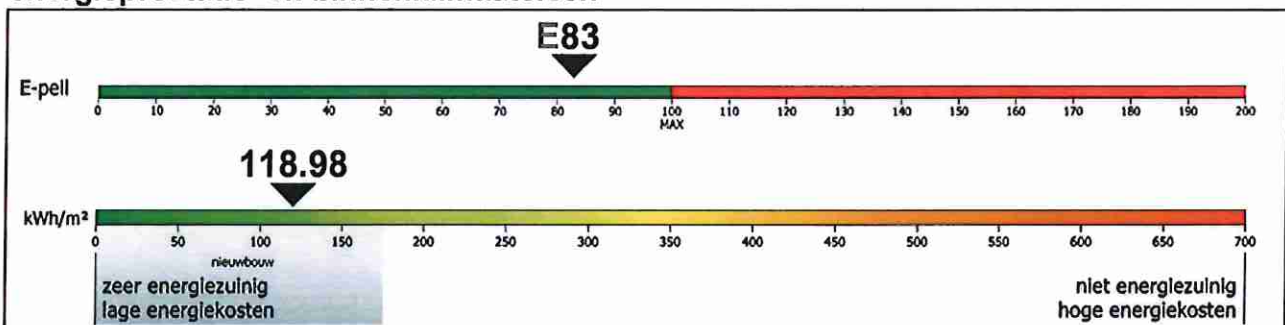
verslaggever

voornaam	Filip	achternaam	Vanderlinden	code verslaggever	EP06050
straat	Bergestraat	nummer	24	bus	
postnummer	9550	gemeente	Herzele	land	België
kbo-nummer	0861098001	firma	TOPCO		
rechtsvorm	Besloten vennootschap met beperkte aansprakelijkheid				

software voor de berekening van de energieprestatie en het energieverbruik

softwareversie 1.5.0 De bouwknopen zijn niet meegerekend

energieprestatie- en binnenklimaatseisen



JA NEEN


- Het E-peil voldoet.
- Het K-peil van het volume, waarvan de wooneenheid deel uitmaakt, voldoet.
- Alle constructiedelen voldoen aan de maximale U-waarden of de minimale R-waarden.
De volgende constructiedelen voldoen NIET aan de maximale U-waarden of de minimale R-waarden:
- vloeren muren vensters dak andere constructiedelen
en constructiedelen van gemeenschappelijke ruimten
- Er is voldaan aan de ventilatievereisten.
- Het risico op oververhitting is beperkt.

verklaring van de verslaggever

Ik bevestig dat alle gegevens op dit certificaat overeenstemmen met de werkelijke uitvoering (afmetingen, materialen, installaties).

datum: 31/01/2011

handtekening:

i.o. 
TOPCO bvba
Bergestraat 24
9550 Herzele
tel.: 054/59 82 82 - fax: 054/59 84 59
topco.be

Dit certificaat is geldig tot en met 01/02/2021*

* De eigenaar houdt het energieprestatiecertificaat bij tijdens de volledige geldigheidsperiode.
Als de gegevens op dit energieprestatiecertificaat niet overeenstemmen met de werkelijke uitvoering, kan het certificaat vervallen.

andere karakteristieken van de wooneenheid

jaarlijkse netto-energiebehoefte voor verwarming per eenheid vloeroppervlakte:	47.91	kWh/m ²
jaarlijkse netto-energiebehoefte voor koeling per eenheid vloeroppervlakte:	17.02	kWh/m ²
jaarlijkse netto-energiebehoefte voor verwarming en koeling per eenheid vloeroppervlakte:	64.93	kWh/m ²
waarde van het lekdebiet per eenheid oppervlakte van de gebouwschil (v_{50}):	9.90	m ³ /h.m ²
infiltratievoud bij 50 Pa (n_{50}):	5.73	/h
niet door hernieuwbare energie gecompenseerde energievraag voor ruimteverwarming en koeling:	24399.09	MJ

opmerkingen en aanbevelingen van de verslaggever

tips voor een goed gebruikersgedrag

De energieprestatie en het karakteristieke jaarlijkse primaire energieverbruik zijn berekend op basis van een standaardklimaat en een standaardgebruik. Uw energiefactuur wordt echter ook beïnvloed door het aantal gebruikers, de gebruiksuren, uw elektrische toestellen en de manier waarop u omspringt met energie.

Hieronder vindt u enkele tips om uw energieverbruik te verminderen. Meer tips vindt u op de website www.energiesparen.be

- Laat uw verwarmingsinstallatie regelmatig controleren en onderhouden.
- Isoleer de verwarmingsleidingen in de niet-verwarmde ruimten, zoals op zolder, in de kelder en kruipruimten en in de garage.
- Zet 's avonds de verwarming op de nachtstand (bijv. 15°C) een halfuur voor u naar bed gaat.
- Laat een mechanisch ventilatiesysteem correct instellen. Zet de ramen alleen open om intensief te ventileren, bijvoorbeeld bij schilderwerken.
- Kies bij de inrichting van uw woning voor armaturen die geschikt zijn voor spaarlampen of andere energiezuinige verlichting zoals led- en tl-lampen. Halogeenlampen en gloeilampen zijn niet energiezuinig en verbruiken drie tot vijf keer meer energie.
- Kies voor een koelkast, diepvriezer, wasmachine met A-, A+- of A++-label.
- Koop toestellen met een laag sluijverbruik en schakel toestellen zo veel mogelijk volledig uit als u ze niet gebruikt.
- In goed geïsoleerde woningen gaat minstens 15% van het energieverbruik naar het produceren van warm water. Met een zonneboiler bespaart u tot 50% van die energie.
- Een waterbesparende spaardouchekop verbruikt 40% minder water en energie dan een gewone douchekop, terwijl het comfort hetzelfde blijft.

woordverklaring

Energieprestatie- en binnenklimaatseisen

De Vlaamse energieprestatie-regelgeving legt eisen op aan de energieprestatie, de thermische isolatie en het binnenklimaat van gebouwen of gebouwdelen. De energieprestatie wordt uitgedrukt in een E-peil. Hoe lager het E-peil, hoe energiezuiniger het gebouw is. Het K-peil is de maat voor het globale isolatiepeil van het gebouw. De U- en R-waarden geven weer hoe goed de vloeren, de muren, de ramen, de daken en plafonds geïsoleerd zijn. Om een goed binnenklimaat te creëren, zijn minimale ventilatievoorzieningen vereist. Daarnaast wordt ook het risico op oververhitting ingeschat. Oververhitting kan immers aanleiding geven tot het plaatsen van een energieverslindende airconditioninginstallatie.

Karakteristiek jaarlijks primair energieverbruik

Het karakteristieke jaarlijkse primaire energieverbruik is de hoeveelheid primaire energie die gedurende een jaar nodig is voor de verwarming, de productie van warm water, de ventilatie en de koeling van een gebouw of gebouwdeel. Het wordt berekend op basis van de eigenschappen (compactheid, thermische isolatie en luchtdichtheid) en de installaties van een gebouw. Bij de berekening wordt uitgegaan van een standaardklimaat en een standaardgebruik.

Het primaire energieverbruik drukt uit hoeveel energie uit fossiele brandstoffen verbruikt wordt door de gebouwinstallaties. Voor aardgas en stookolie is de omrekenfactor naar primaire energie gelijk aan 1. Voor elektriciteit is die factor 2,5. Bij elektriciteit wordt niet alleen rekening gehouden met de energie die verbruikt wordt in het gebouw, maar ook met de energie die verloren gaat bij de productie en bij het transport (ongeveer 60%). Voor één eenheid elektriciteit bij de gebruiker is er ongeveer 2,5 keer zoveel energie nodig in de vorm van steenkool of aardgas.