

## Keuringsverslag van een elektrische laagspanning- en zeer lage spanningsinstallatie

### CONFORM

**Datum keuring:** 05/05/2026

**Inspecteur:** Stefaan Van Meel

**Mentor:**

**Installateur:** -

**ID-label:**

B.T.W. nr.:-

**Klantreferentie:**

Merk en type meettoestel: METREL Eurotest ET61557

Serienummer: 19370751

**Datum verslag:** 05/05/2026

#### Plaats van het onderzoek

**Straatnaam** Jules van Biesbroeckstraat  
**Huisnummer** 178  
**Busnummer**  
**Postcode** 9050  
**Gemeente** Gentbrugge  
**Land** België

#### Eigenaar

**Naam**  
**Straatnaam** Jules van Biesbroeckstraat  
**Huisnummer** 178  
**Busnummer**  
**Postcode** 9050  
**Gemeente** Gentbrugge  
**Land** België

#### Installateur

**Naam** -  
**BTW nr.** -  
**Telefoonnummer**  
**E-mail** -

**Type :** woning

**EAN :** 541448820046606936

**Teller Nr. :** 1SAG3200448702

Afbeelding schakel- en verdeelbord:



#### Aard onderzoek:

Netbeheerder: FLUVIUS

Aantal borden: 1

Aardelektrode: Aardingslus

Ri algemeen: 0,797 MΩ

OK

Controlebezoek van een huishoudelijke installatie volgens (KB 08/09/2019) - AREI Boek 1- 6.5. en 4.2.4.3.

Spanning: 3N400V

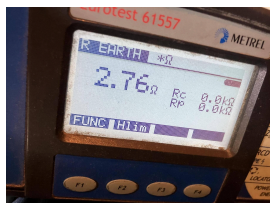

Meter / bord verbinding: 10 mm²

Max beveiliging: 32 A

Aantal kringen: 22

RE: 2,76 Ω

OK



#### DIFFERENTIEELSTROOMINRICHTING

ΔI (mA)	In (A)	In - andere (A)	It	Type	Beveiligde kringen	Test	x 2,5
300	40		22,5kA2s (3000A)	A	22	OK	OK
30	63		22,5kA2s (3000A)	A	8	OK	OK

#### BESCHRIJVING INSTALLATIE

Aantal kringen	Curve	Bescherming IN (A)	(andere)	P	Sectie (mm²)
Zie schema	-	-		-	-

<b>Visueel nazicht (algemeen)</b>	OK	<b>Directe aanraking</b>	OK	<b>Indirecte aanraking</b>	OK
<b>Aansluitingen</b>	OK	<b>schema in bijlage door Aceg vzw</b>	NA		
<b>Equipotentiale verbindingen</b>	OK	<b>Doorsnede geleiders</b>	OK		
<b>Continuïteit</b>	OK	<b>Verlichting / toestellen</b>	OK		

**OPMERKINGEN - INBREUKEN - NOTA'S**

N2 Geen inbreuken vastgesteld.

**BESLUIT**

- De elektrische installatie voldoet aan de voorschriften van het KB 08/09/2019 - AREI Boek 1.** Het volgende controlebezoek is te voorzien voor 5/5/2051
  - De nodige maatregelen werden genomen, zodat de ingangsklemmen van de automatische differentieelstroominrichting, geplaatst aan het begin van de installatie, ontoegankelijk zijn gemaakt door verzegeling.
  - Het (de) eendraadsschema('s) en het (de) situatieplan(nen) werd(en) door het erkend organisme voor gezien getekend.

Deze pdf-versie van het keuringsverslag is de originele versie en mag worden verspreid..

Aantal bijlage(n): 7

**VRIJGAVE VAN HET KEURINGSVERSLAG**

Inspectietijd: van 09:27 tot 10:24

De inspecteur Stefaan Van Meel



Stefaan Van Meel

**Plichten van de eigenaar, beheerder, huurder voor de installatie onderworpen aan het AREI Boek 1 afdeling 9.1.2.**

Het verslag dient te worden bewaard in het dossier van de elektrische installatie.  
 Elke wijziging dient te worden vermeld in het elektrisch dossier.  
 Elk ongeval overkomen van personen en te wijten, rechtsreeks of onrechtstreeks, aan de aanwezigheid van de elektrische installatie dient onmiddellijk meegedeeld te worden aan de algemene Directie Energie van de Federale Overheidsdienst Economie.


**Kwaliteit**  
 De reproductie van dit document is enkel toegelaten in zijn integrale vorm en enkel met het schriftelijk akkoord van het controleorganisme en de aanvrager.  
 De keuring beperkt zich tot de zichtbare en normaal toegankelijke delen van de installatie.

Voor vragen of algemene voorwaarden verwijzen wij graag naar [www.aceg.be](http://www.aceg.be)

BE53 0689 0209 2953 | BTW BE0839.866.481


**Stappenplan voor een installatie die conform is:**

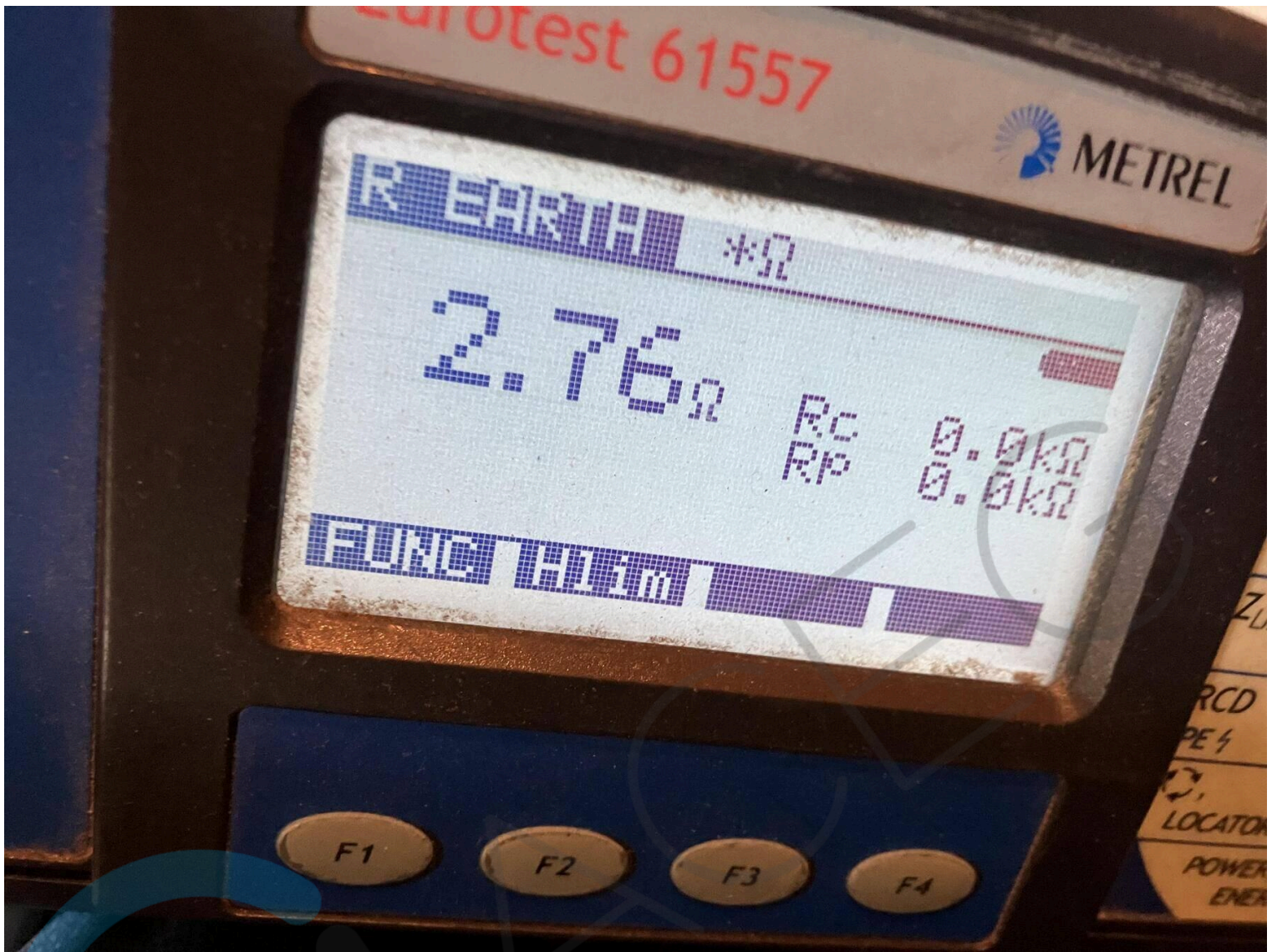
Stap 1	Stap 2	Stap 3	Stap 4
Lees dit proces-verbaal zorgvuldig en besteed aandacht aan de eventuele nota's	Als u grote wijzigingen of uitbreidingen aan de installatie aanbrengt, moet u deze laten controleren.	De volgende periodieke keuring is voorzien voor 5/5/2051	ACEG staat tot uw dienst voor alle noodzakelijke keuringen.

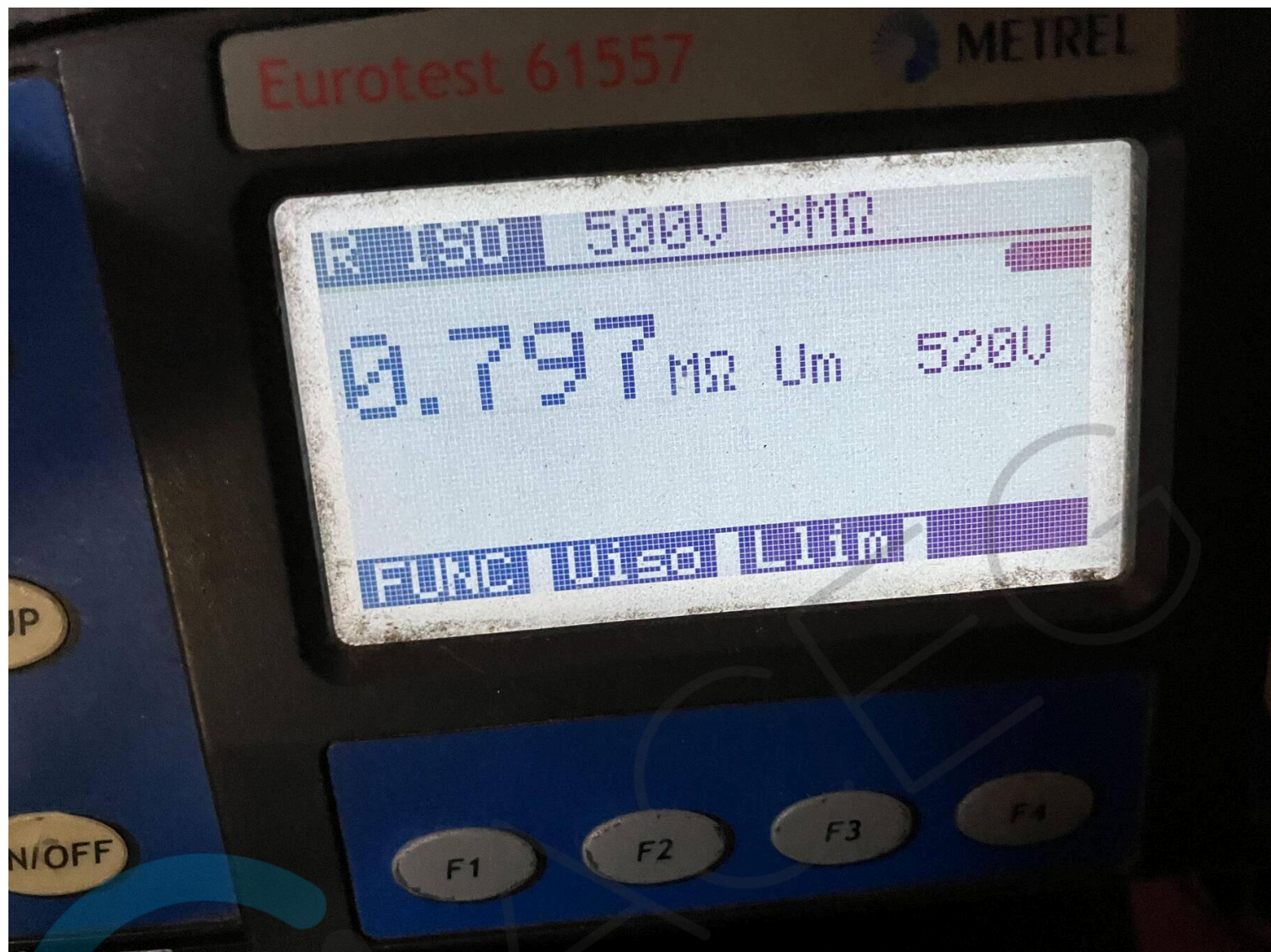




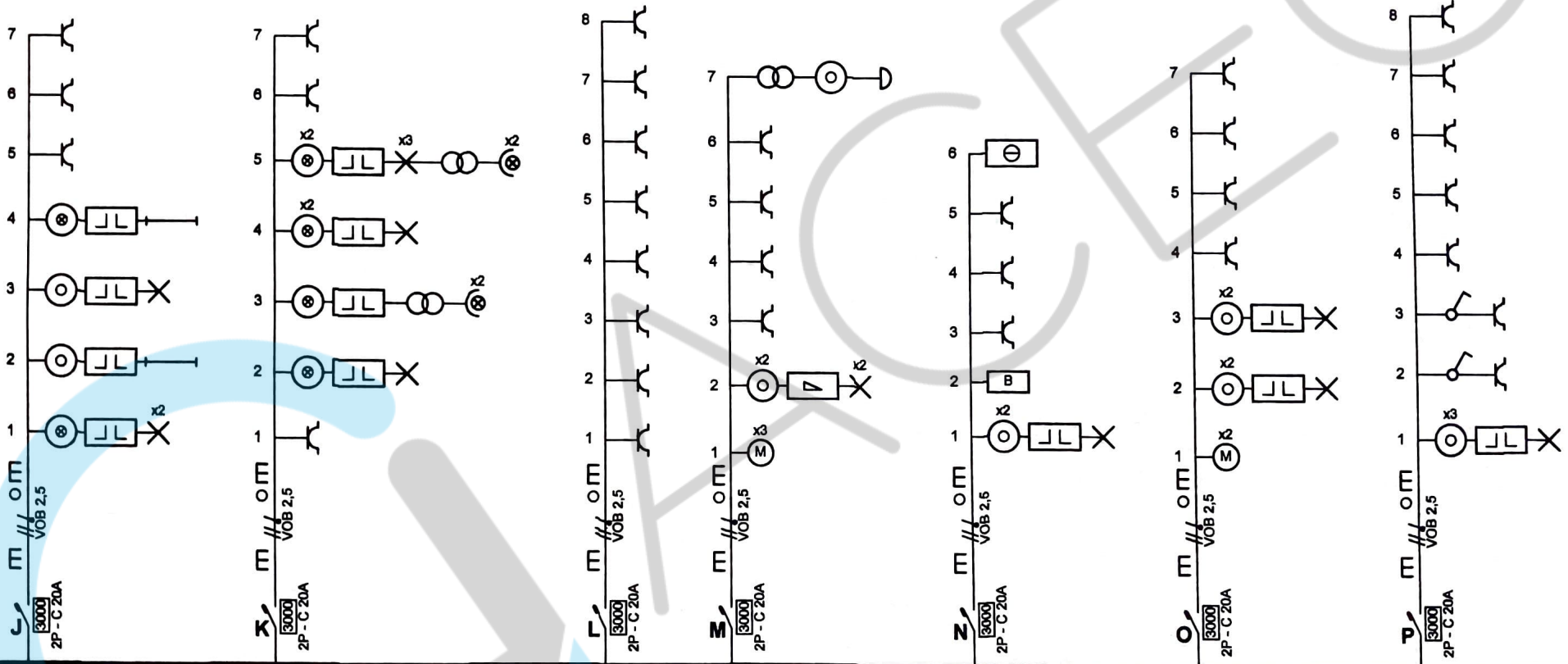










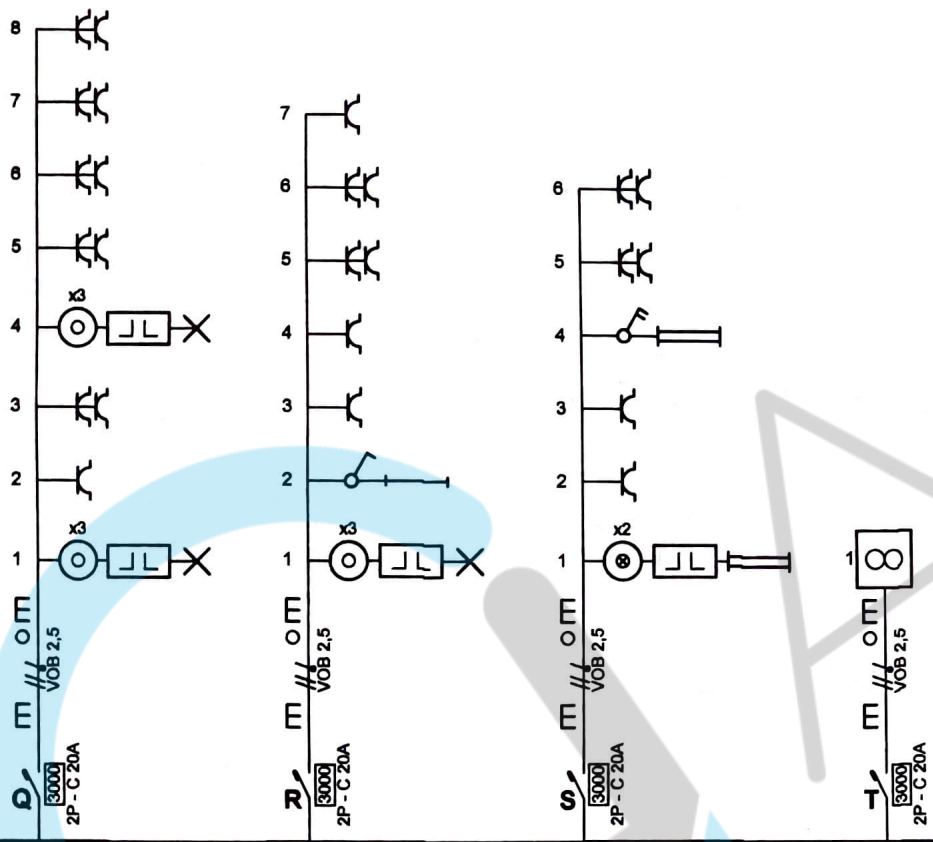


**Erkend Organisme**  
 ACEG vzw - Dost-Vlaanderen  
 Wezepoelstraat 120  
 9240 Zele  
 Tel.: 09 395 06 94  
 e-mail: ovl@aceg.be  
 BE 0839.866.481

**Plaats van de elektrische installatie**  
 De Meyer Carine  
 Jules van Biesbroeckstraat 178  
 9050 Gentbrugge  
 GSM: 0472256574  
 e-mail: cdm2@telenet.be

**Installateur**  
 Buytaert Rudolf  
 Jules van Biesbroeckstraat 178  
 9050 Gentbrugge  
 Tel.: +32 476 23 39 84  
 e-mail: rudolf.buytaert@telenet.be

**p. 2/3**  
**Eendraadschema**  
 3 x 400V + N ~ 50Hz

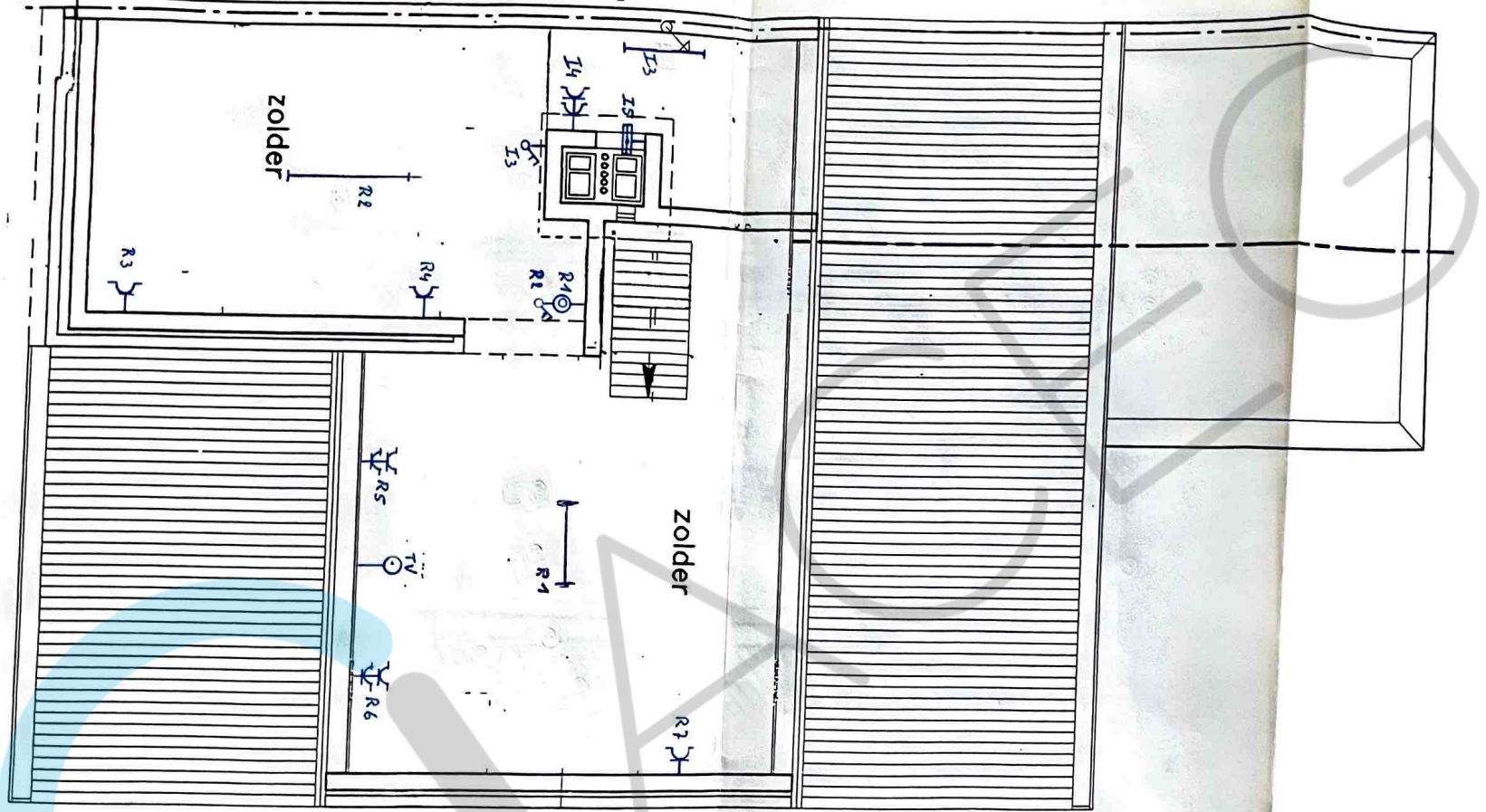


**Erkend Organisme**  
 ACEG vzw - Dost-Vlaanderen  
 Wezepoelstraat 120  
 9240 Zele  
 Tel.: 09 395 08 94  
 e-mail: ovi@aceg.be  
 BE 0839.866.481


**Plaats van de elektrische installatie**  
 De Meyer Carine  
 Jules van Biesbroeckstraat 178  
 9050 Gentbrugge  
 GSM: 0472256574  
 e-mail: cdm2@telenet.be

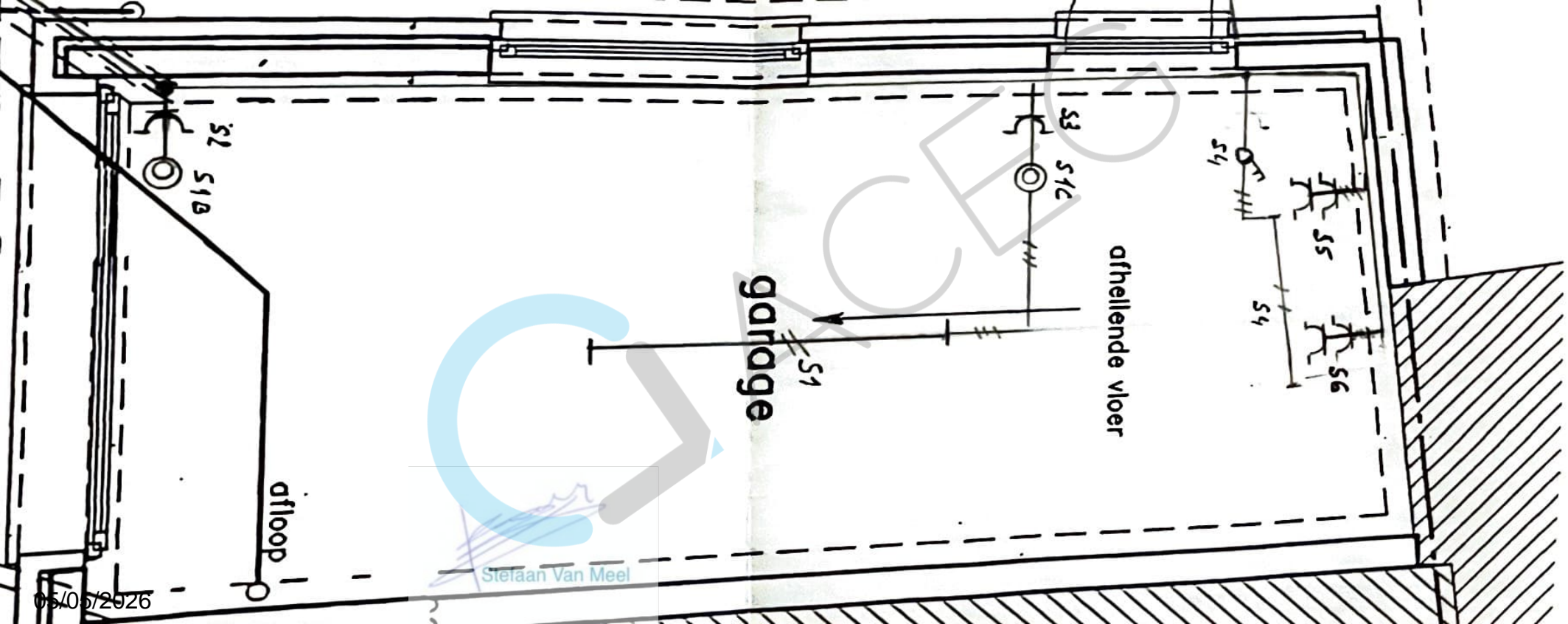
**Installateur**  
 Buytaert Rudolf  
 Jules van Biesbroeckstraat 178  
 9050 Gentbrugge  
 Tel.: +32 476 23 39 84  
 e-mail: rudolf.buytaert@telenet.be

**p. 3/3**  
**Eendraadschema**  
 3 x 400V + N ~ 50Hz

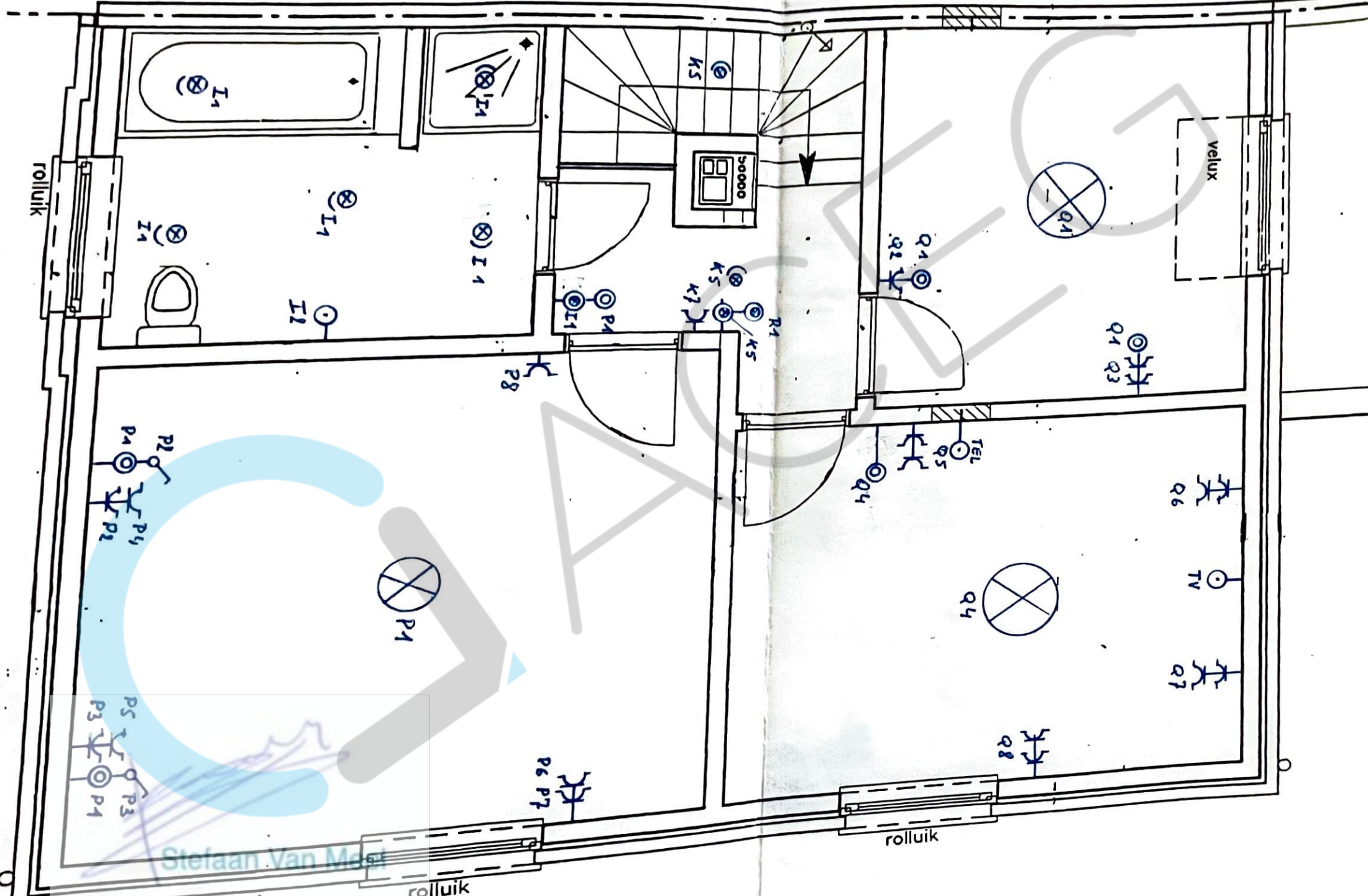


  
Stefaan Van Meel





Stiaan Van Meel



Stefaan Van Mest

